



WaluCover

GANZJAHRES-SICHERHEITSABDECKUNGEN
TYP ROLLSCHUTZ



EVOLE




**5 Jahre
Garantie**



**Made in
France**



**Typengeprüft nach
Norm N FP 90-308**



walter

safety pool covers
& mobile decks

Member of **T&A** Group





EVOLE,
Hervorragende
vielseitigkeit
anpassbar an alle
Beckenformen

Technische merkmale

Profile :

Aluminium, eloxiert, Doppelkehle
Profil: halbrund, ø 44 mm



Folie:

Multi-Panel PVC-Gewebe 650 g/m²
Witterungsfest, UV-beständig und
Fungizid-behandelt

Durchschnittsgewicht der Abdeckung :

1350 g/m²

Befestigungen an den Breitseiten:

für die Sicherheit: Edelstahlratschen,
Gurten mit Edelstahlschnallen und
Bodenhülsen mit ausziehbaren Edel-
stahlstiften (einfach und schnell)

Optional:

Schnellverschlussystem auf der Aufroll-
seite,
verstellbare Befestigungen an der Lager-
seite,
Wind- und Schneesets

Abrollen : Mit Zuggurt

Aufrollen : Mit Handkurbel (inklusive)

Aufrollvorrichtung(optional) :

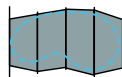
RollPower

Warnung : Diese Abdeckung ist kein Ersatz
für gesunden Menschenverstand oder
individuelle Verantwortung. Sie soll auch
nicht die Wachsamkeit der Eltern und/oder
verantwortungsbewussten Erwachsenen
ersetzen, die der wesentliche Faktor für den
Schutz von Kleinkindern bleibt.

Zusammenfassung

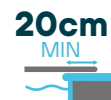
Ganz gleich, ob Rechteckbecken oder Sonderform, mit oder ohne Treppe - WaluCover EVOLE passt sich an alle Beckenformen an!

Paneelee und eloxierte Aluminium Profile sind austauschbar und können daher einzeln vor Ort ersetzt werden, falls erforderlich. Das von WALTER patentierte Multi-Paneele-System bietet sehr viele Vorteile: verstärkte Flexibilität, optimale Anpassung, vereinfachte Wartung, hohe Traglast (Schneelast) dank strukturierten Profile mit Doppelkehle und kurze Lieferzeiten, auch in der Hochsaison.



**Passt sich an alle
Beckenformen an**
**11x5m
MAX**

Beckenmass



Überstand



**Kompatibel
mit Leiter und
Filterblock**
(nur in der Breite)



Angebunden



Getrennt



Sonderformen möglich



Edelstahlratsche mit Gurt und Ring
(seitlich und in der Tiefe verstellbar)

Farben

Blickdicht (650g/m²)

Verringert die Algenbildung. Erhältlich in 8 Farben.
Die sandfarbene Unterseite (bzw. lichtgraue für die Farben Nachtblau, Lichtgrau und Anthrazitgrau) vermeidet die Verfärbung der Randsteine.



Azurblau



Nachtblau



Schweizer Grün



Sand



Mokka



Lichtgrau



Anthrazitgrau



Perlgrau

Die + Punkte

100% modular

Sicherheitsabdeckung mit austauschbaren Alu-Profilen und PVC-Bahnen

100% anpassbar

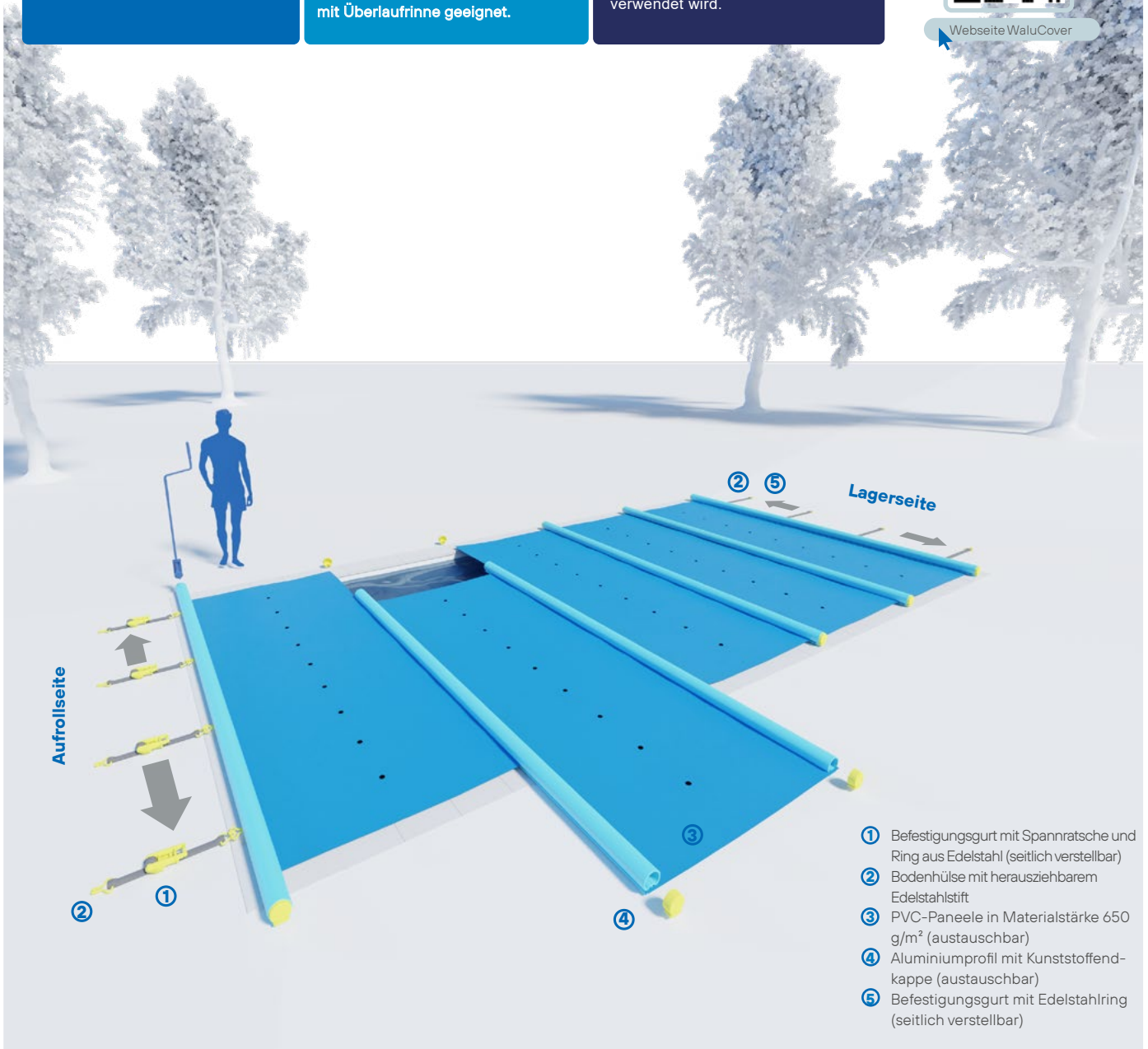
Für alle rechteckigen Schwimmbecken oder Sonderformen bis 11 x 5 m. Auch für Becken mit Überlaufrinne geeignet.

sicher

Die maximale Belastung beträgt 100 kg und kann verdoppelt werden, wenn ein Schneeträger verwendet wird.



Webseite WaluCover




- ① Befestigungsgurt mit Spannratsche und Ring aus Edelstahl (seitlich verstellbar)
- ② Bodenhülse mit herausziehbarem Edelstahlstift
- ③ PVC-Paneele in Materialstärke 650 g/m² (austauschbar)
- ④ Aluminiumprofil mit Kunststoffendkappe (austauschbar)
- ⑤ Befestigungsgurt mit Edelstahlring (seitlich verstellbar)



WaluCover

ROLLSCHUTZABDECKUNGEN
MULTI-PANEL

EVOLE



Handhabung: einfach & bequem

Jede Abdeckung wird mit Handkurbel und Zuggurt geliefert (im Preis inklusive)

Aufrollen mit Handkurbel: 1 Person – weniger als 3 min. (oder 2 Personen ab 50 m² Becken)

Abrollen mit Zuggurt: Ziehen + Befestigung in weniger als 3 min.



Video

Optionen & zubehör

Optionen	+ punkte
WINDCLIC System (Ösen und Cabiclic-Spannbänder mit Edelstahlstifte an beiden Längsseiten)	Perfekter Windschutz
WINDSAFE System (integrierte Hebeschutz-Gurte an beiden Längsseiten)	Keine Bohrung auf den Längsseiten
Maßgeschneidertes Beckenrandersatzprofil aus Aluminium mit Polyamidendstücken (zwingend erforderlich für Treppen an der Längsseite)	Ersetzt den Beckenrand
Ausschnittpauschale für Treppe (in rechteckiger Form) Rundform möglich gegen Aufpreis (+30 %)	Perfekte Anpassung an die Beckenform
Ausschnittpauschale für Leiter oder Filterblock (nur möglich falls plaziert auf nur eine der Breiten)	Optimaler und sicherer Ausschnitt
Schnellabspannsystem (Schnellverschluss für alle Edelstahlratschen der Abdeckung) für Becken OHNE Leiter / Treppe	Erleichtert die tägliche Handhabung
Schnellabspannsystem (Schnellverschluss für alle Edelstahlratschen der Abdeckung) für Becken MIT Leiter / Treppe	Erleichtert die tägliche Handhabung
Verstellbare Befestigungen an der Lagerseite	Ermöglicht die Einstellung des gewünschten Abstands
Zubehör	+ punkte
WINDPRO 1 (bestehend aus 1 Set Wind Kit) für Becken < 6 m Länge	Windschutzlösung, die nur 1 oder 2 Bohrungen auf jeder Länge erfordert
WINDPRO 2 (bestehend aus 2 Sets Wind Kit) für Becken > 6 m Länge	
RollPower Motorisierung, bestellt mit einer Abdeckung (für Becken bis zu 11,00 x 5,00 m)	Ermöglicht müheloses Aufrollen
Führungsräder für Handkurbel	Erleichtert das Aufrollen und schützt den Bodenbelag



ROLLPOWER

Optional

So wird das Aufrollen Ihrer Schwimmbadabdeckung zum Kinderspiel! Ohne Anstrengung in weniger als 3 Minuten (Becken 10 x 5 m) Robust und stabil dank der Räder mit großem Durchmesser. Am Ende des Wickelvorgangs ermöglicht die "Reverse"-Funktion ein einfaches Auskuppeln von RollPower.



walter


safety pool covers &
mobile decks

Walter Pool entwickelt, produziert und vertreibt eine breite Palette von Schwimmbadabdeckungen, hauptsächlich in Europa. Die Produktionsstätte befindet sich in Brumath im Elsass (Frankreich).

Das Unternehmen ist seit **1992** aktiv und gehört seit 2022 zur familiengeführten Industriegruppe **T&A Group**, die führend auf dem **europäischen** Poolmarkt ist.

Walter Pool bietet auch mobile Terrassen, Sommer- & Winterabdeckungen, Einhängefolien und Poolzubehör an.

Vertriebspartner :



Unterlage sorgfältig lesen und zum Nachsehen aufbewahren.

Member of **T&A Group**

